



Demografik holat

(2020-yil yanvar-iyun dastlabki ma'lumotlar)

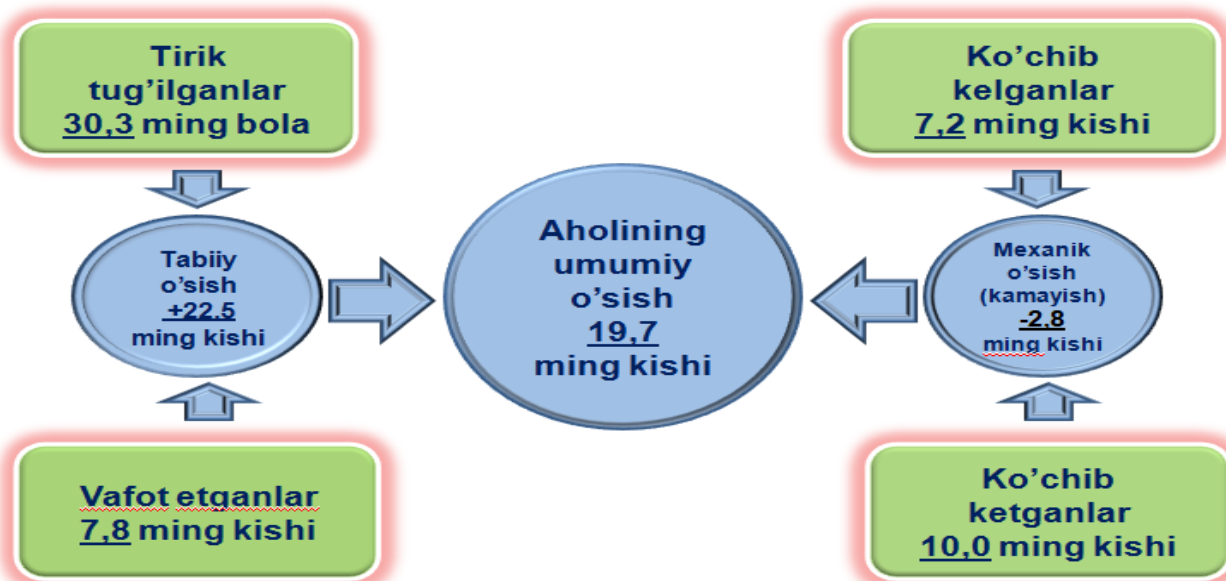
Doimiy aholi soni.

Toshkent viloyat doimiy aholisi soni 2020-yil 1-iyul holatiga ko'ra 2961,6 ming kishini tashkil etib, 2020-yilning yanvar-iyun oylarida 19,7 ming kishiga yoki 0,7 % ga o'sgan.


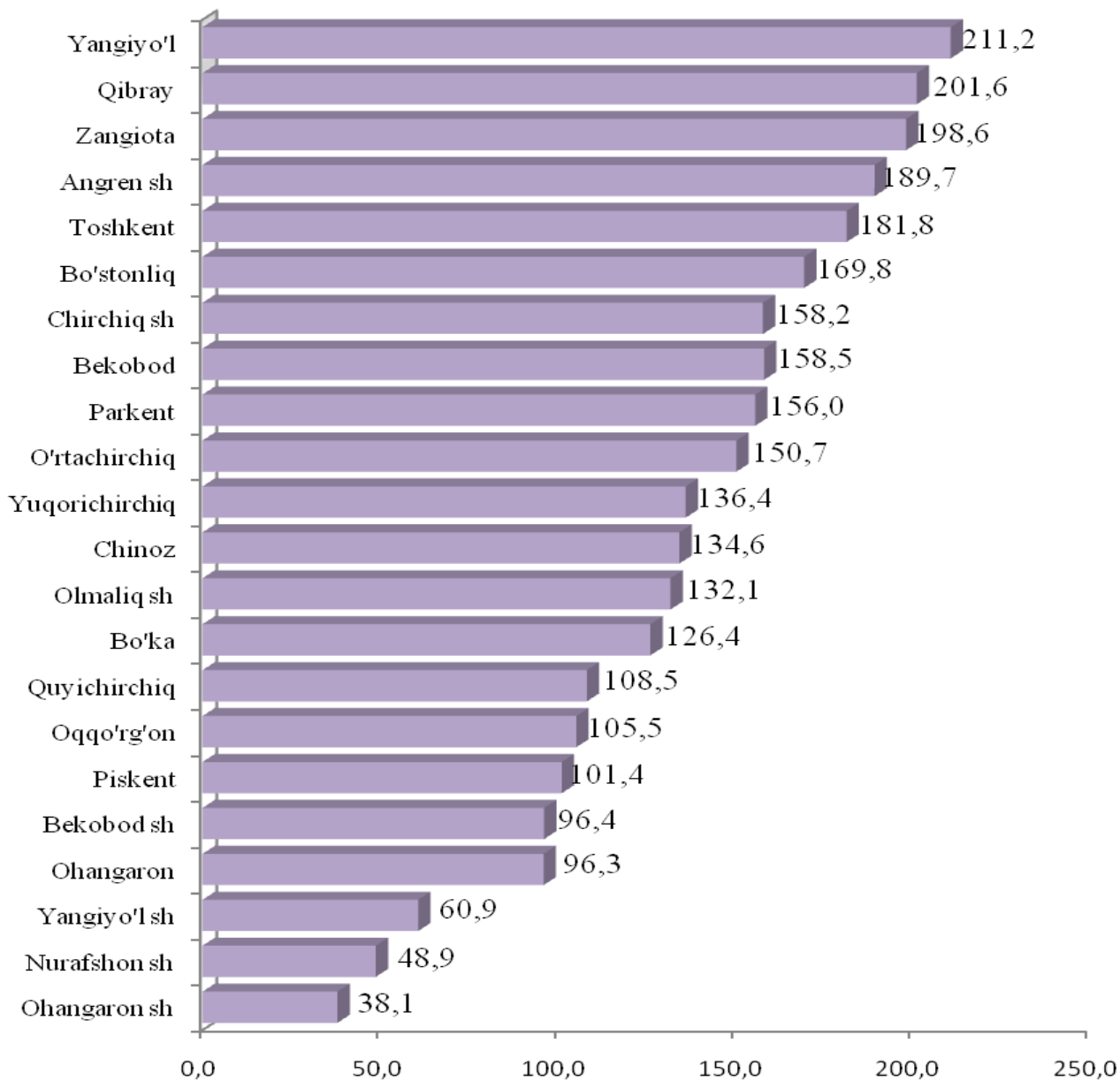
E'tibor bering: 2020-yil yanvar-iyun

- Aholi soni **19,7** ming kishiga ko'paydi.
- Tirik tug'ilganlar soni **30,3** ming nafarni tashkil etdi.
- **7,8** mingta vafot etganlar qayd etildi.
- FHDYO bo'limlarida **6,5** mingta nikoh va **1,3** mingta ajralishlar ro'yxatga olindi.

Toshkent viloyati aholisining umumiy o'sishi (2020-yil yanvar-iyun)



Tumanlar kesimida doimiy aholi soni, ming kishi (2020-yilning 1-iyul holatiga ko'ra)





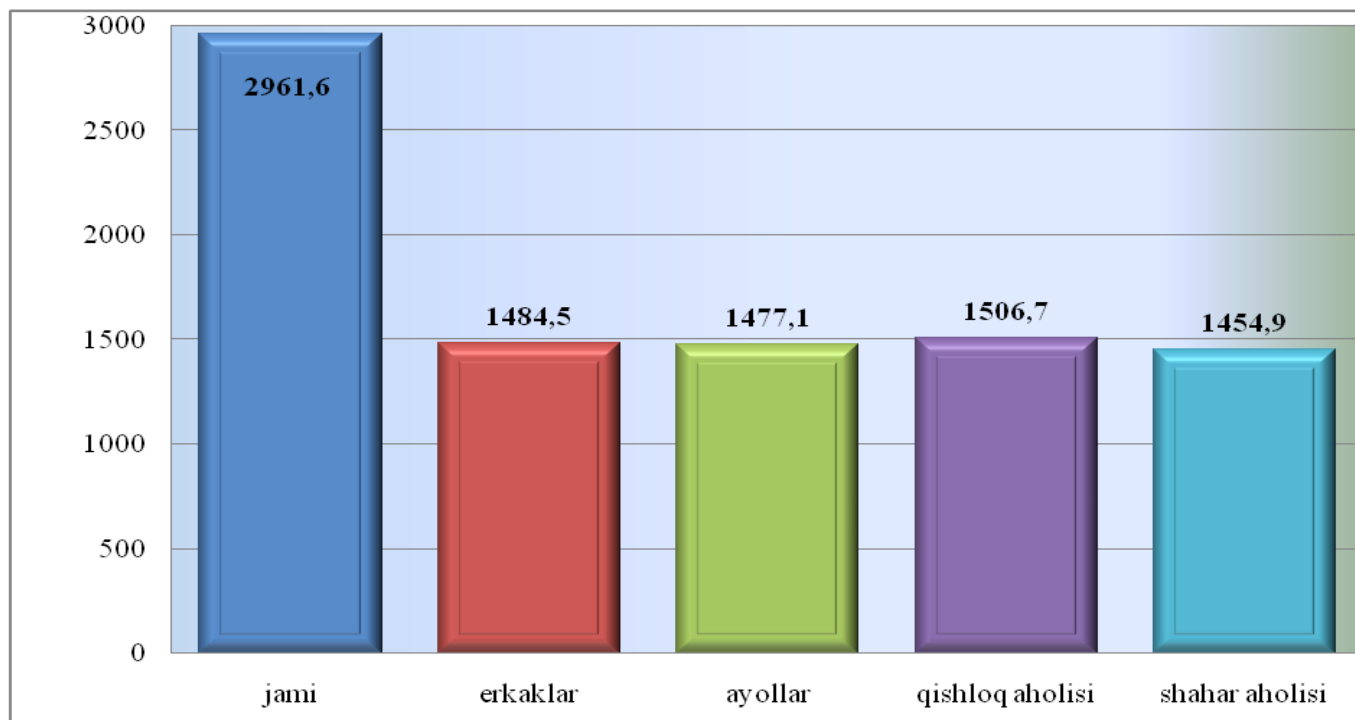
Toshkent viloyati statistika boshqarmasi

Toshkent viloyatining tumanlari bo'yicha doimiy aholi soni

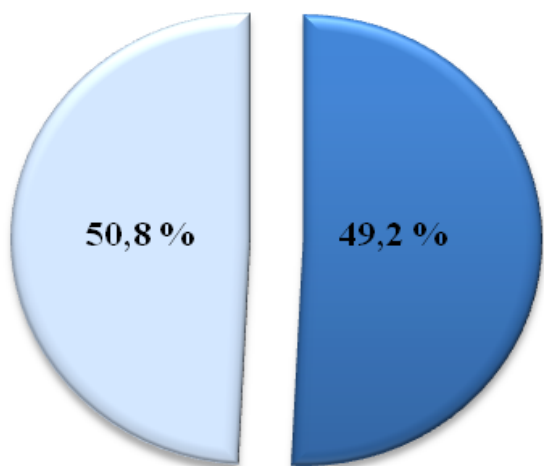
(2020-yilning 1-iyul holatiga ko'ra)

	Doimiy aholi soni, ming kishi			Doimiy aholi sonining shahar va qishloq joylarning ulushi, % da		
	jami	shu jumladan:		jami	shu jumladan:	
		shahar	qishloq		shahar	qishloq
Viloyat bo'yicha	2961,6	1454,9	1506,7	100,0	49,1	50,9
<i>shaharlar:</i>						
Nurafshon	48,9	48,9	-	100,0	100,0	-
Olmalik	132,1	132,1	-	100,0	100,0	-
Angren	189,7	189,7	-	100,0	100,0	-
Bekobod	96,4	96,4	-	100,0	100,0	-
Chirchiq	158,2	158,2	-	100,0	100,0	-
Ohangaron	38,1	38,1	-	100,0	100,0	-
Yangiyo'l	60,9	60,9	-	100,0	100,0	-
<i>tumanlar:</i>						
Oqqo'rg'on	105,5	24,9	80,6	100,0	23,6	76,4
Ohangaron	96,3	48,7	47,5	100,0	15,6	84,4
Bekobod	158,5	80,1	78,4	100,0	18,4	81,6
Bo'stonliq	169,8	85,8	84,0	100,0	56,5	43,5
Bo'ka	126,4	64,1	62,3	100,0	18,9	81,1
Zangiota	198,6	103,0	95,6	100,0	41,3	58,7
Qibray	201,6	100,5	101,1	100,0	43,5	56,5
Quyichirchiq	108,5	55,3	53,2	100,0	23,8	76,2
Parkent	156,0	79,0	77,0	100,0	48,1	51,9
Piskent	101,4	51,4	50,0	100,0	45,7	54,3
O'rtachirchiq	150,7	75,0	75,7	100,0	10,8	89,2
Chinoz	134,6	67,6	67,0	100,0	48,4	51,6
Yuqorichirchiq	136,4	68,3	68,1	100,0	17,2	82,8
Yangiyo'l	211,2	104,8	106,4	100,0	15,3	84,7
Toshkent	181,8	92,1	89,7	100,0	48,1	51,9

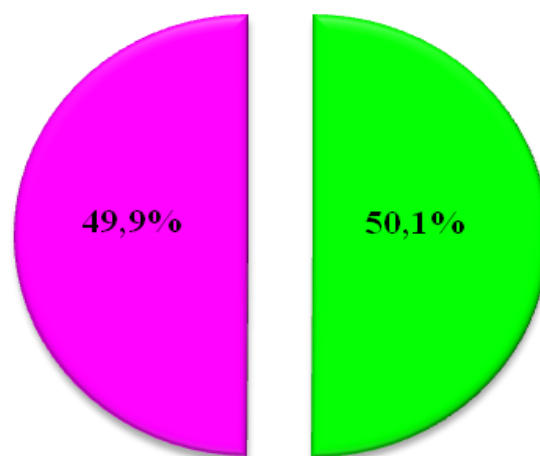
Toshkent viloyati aholi sonining jinsi bo'yicha taqsimlanishi (2020-yil 1-iyul holatiga ko'ra, ming kishida)



Doimiy aholi soni shahar, qishloq kesimida (foizda)	Doimiy aholi soni erkak, ayol kesimida (foizda)
---	---



■ Shahar aholisi ■ qishloq aholisi



■ erkak ■ ayol

Tug'ilish. 2020-yil yanvar-iyun oylarida 30,3 mingta bola tug'ilganligi qayd etilgan bo'lib (bu yerda va bundan keyin tug'ilganlarga faqat tirik tug'ilganlar inobatga olingan), mos ravishda 1000 aholiga nisbatan tug'ilish koeffitsiyenti 20,7 promilleni tashkil etib, 2019-yilning mos davriga nisbatan 0,9 promillega ko'paygan (2019-yil yanvar-iyun oylarida 19,8 promille bo'lgan).

Tug'ilish darajasining ko'payishi viloyatning Yangiyo'l shahrida (21,6 dan 24,9 promillega), Nurafshon shahrida (16,5 dan 18,9 promillega), Olmaliq shahrida (20,5 dan 22,5 promillega), Chirchiq shahrida (14,6 dan 23,1 promillega), Piskent tumanida (15,8 dan 22,6 promillega) va O'rtachirchiq tumanida (22,2 dan 24,4 promillega) shahar va tumanlarda ko'payishi kuzatildi.

Ma'lumot uchun

Tirik tug'ilganlik mezonlaridan (nafas, yurak urishi, kindik pulsatsiyasi, muskullarning beixtiyoriy qisqarishi) biri mavjud bo'lsa ham bola tirik tug'ilgan hisoblanadi. Bunda onaning homiladorlik muddati 22 hafta va undan ortiq, bolaning bo'yi 25 sm va undan ortiq, vazni 500 gramm va undan ortiq bo'lishi lozim.



Qiz bolalar:
14,7
ming nafar



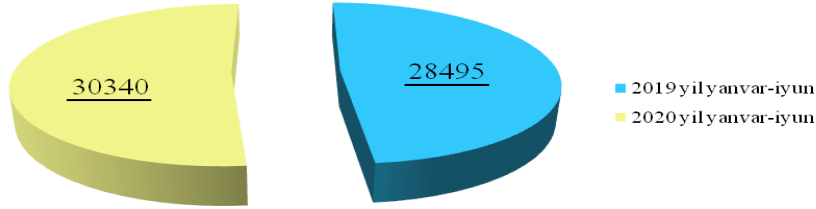
O'g'il bolalar:
15,6
ming nafar

Toshkent viloyati aholisining tabiiy harakati

	kishi			har 1000 aholiga, promille	
	2019-yil.	2020-yil. <u>↓</u>	o'sish, kamayish	2019-yil.	2020-yil. <u>↓</u>
Tug'ilganlar	<u>28495</u>	<u>30340</u>	1 845	19,8	20,7
O'lganlar	<u>7911</u>	<u>7848</u>	-63	5,5	5,3
Tabiiy o'sish	<u>20584</u>	<u>22492</u>	1908	14,3	15,4
Nikohlar	<u>9108</u>	<u>6528</u>	-2508	6,3	4,4
Ajralishlar	<u>1846</u>	<u>1308</u>	-538	1,3	0,9



Toshkent viloyati bo'yicha tug'ilganlar soni, kishi yanvar-iyun



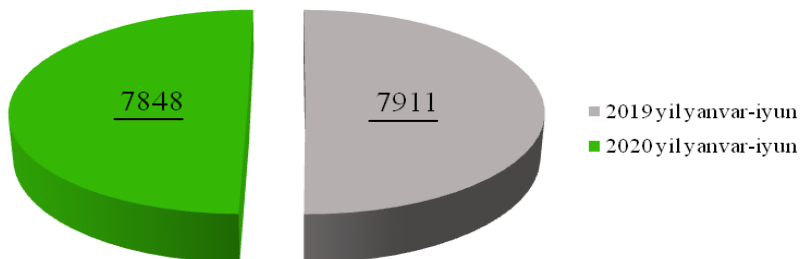
	2019-yil yanvar-iyun	2020-yil yanvar-iyun	O'tgan yilning shu davriga nisbatan o'sishi % da
Viloyat bo'yicha:	<u>28495</u>	<u>30340</u>	106,5
<i>shaharlar:</i>			
Nurafshon	395	458	101,6
Olmaliq	1316	1 472	105,2
Angren	1641	1 829	106,4
Bekobod	838	900	103,2
Chirchiq	1 131	1 303	104,6
Ohangaron	332	355	101,2
Yangiyo'l	641	750	102,6
<i>tumanlar:</i>			
Oqqo'rg'on	1 080	1 117	103,9
Ohangaron	911	1 026	103,6
Bekobod	1 724	1 653	105,8
Bo'stonliq	1 475	1 495	105,2
Bo'ka	1 386	1 380	104,8
Zangiota	1 970	2 074	107,3
Qibray	1 826	1 977	106,9
Quyichirchiq	1 059	1 062	103,7
Parkent	1 651	1 817	106,4
Piskent	914	971	103,4
O'rtachirchiq	1 619	1 821	106,4
Chinoz	1 450	1 497	105,3
Yuqorichirchiq	1 418	1 423	105,0
Yangiyo'l	1 943	2 019	107,1
Toshkent	1 775	1 941	106,8



Toshkent viloyati statistika boshqarmasi

Toshkent viloyati bo'yicha vafot etganlar soni, *kishi*

Vafot etganlar



4,3 ming
kishi



3,5 ming
kishi

	2019-yil yanvar-iyun	2020-yil yanvar-iyun	O'tgan yilning shu davriga nisbatan o'sishi % da
Viloyat bo'yicha:	7911	7 848	99,2
<i>shaharlar:</i>			
Nurafshon	125	131	104,8
Olmaliq	451	434	96,2
Angren	511	533	104,3
Bekobod	251	235	93,6
Chirchiq	563	539	95,7
Ohangaron	151	112	74,2
Yangiyo'l	223	234	104,9
<i>tumanlar:</i>			
Oqqo'rg'on	239	267	111,7
Ohangaron	237	257	108,4
Bekobod	376	349	92,8
Bo'stonliq	462	406	87,9
Bo'ka	293	283	96,6
Zangiota	471	473	100,4
Qibray	548	541	98,7
Quyichirchiq	296	317	107,1
Parkent	367	345	94,0
Piskent	235	264	112,3
O'rtachirchiq	404	416	103,0
Chinoz	344	301	87,5
Yuqorichirchiq	386	381	98,7
Yangiyo'l	517	522	101,0
Toshkent	461	508	110,2

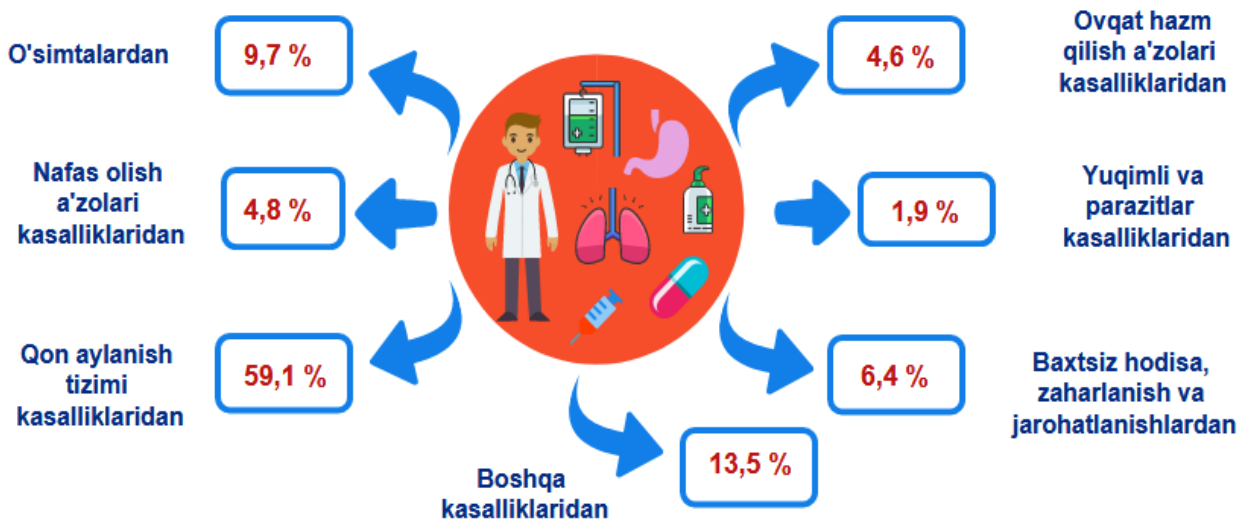
2020-yil yanvar-iyun oylarida aholi soni 19,7 ming kishiga ko'paydi. Tirik tug'ilganlar soni 30,3 ming nafarni tashkil etdi. 7,8 mingta vafot etganlar qayd etildi. FHDYo bo'limlarida 6,5 mingta nikoh va 1,3 mingta ajralishlar ro'yxatga olindi.

O'lim darajasi. 2020-yilning yanvar-iyun oylarida o'lganlar soni 7848 kishini tashkil qildi va 2019-yilning shu davriga (7911 kishi) nisbatan 63 taga kamaydi. Mos ravishda o'lim koeffitsienti 5,3 promilleni tashkil qildi (2019-yil yanvar-iyun – 5,5 promille).

O'lganlar sonining kamayishi Ohangaron shahar (8,2 dan 5,9 promillega), Chinoz (5,3 dan 4,5 promillega), Bo'stonliq (5,6 dan 4,8 promillega), Piskent tumanlarida (4,8 dan 5,3 promillega) kuzatildi.

O'lganlar umumiy sonidan 59,1 % qon aylanish tizimi kasalliklaridan, 9,7 % - o'sma kasalliklaridan, 6,4 % - baxtsiz hodisa, zaharlanish va jarohatlardan, 4,6 % - ovqat hazm qilish a'zolari kasalliklaridan, 4,8 % - nafas olish organlari kasalliklaridan, 1,9 % - infeksiyon va parazitlar kasalliklaridan, 13,5 % - boshqa kasalliklardan vafot etgan.

Asosiy o'lim sabablari bo'yicha vafot etganlarning taqsimlanishi (2020-yil yanvar-iyun holatiga ko'ra, jami vafot etganlarga nisbatan, % da)



Shahar va tumanlar bo'yicha nikohlar va ajrimlar soni (2020-yil yanvar-iyun, kishi).

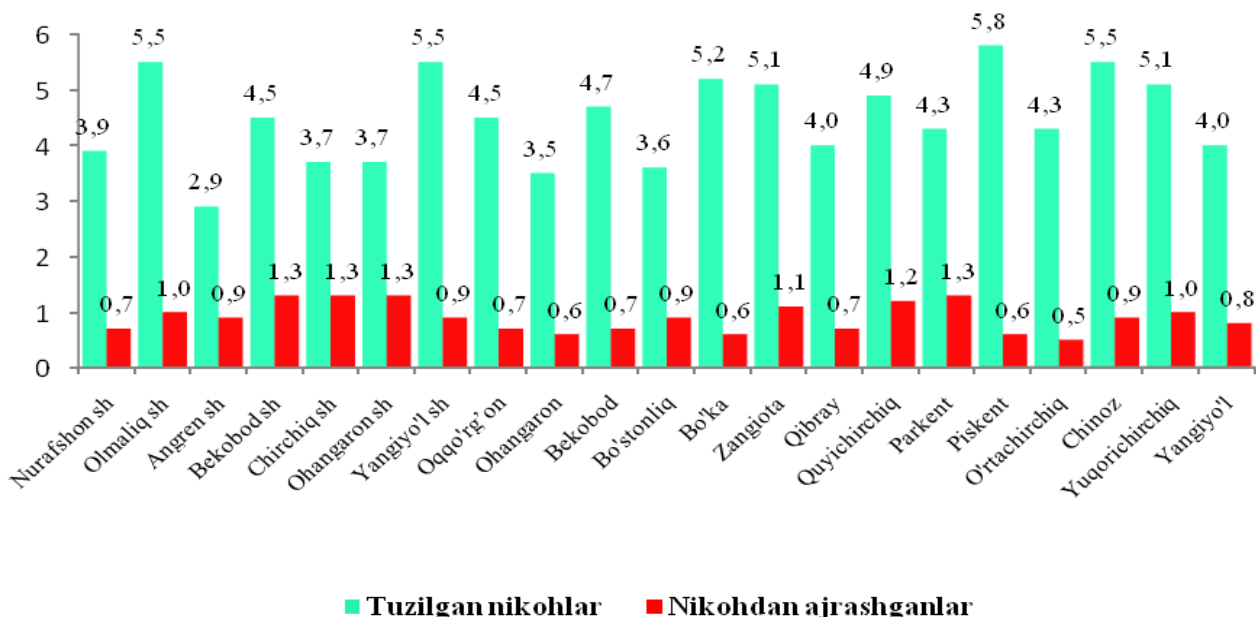
	<i>Tuzilgan nikohlar</i>		<i>Nikohdan ajralishlar</i>	
	<i>2019-yil.</i>	<i>2020-yil.</i>	<i>2019-yil.</i>	<i>2020-yil.</i>
Viloyat bo'yicha:	<u>9 108</u>	<u>6 528</u>	<u>1 846</u>	<u>1 308</u>
<i>shaharlar:</i>				
Nurafshon	126	94	33	17
Olmaliq	460	358	143	63
Angren	414	268	113	81
Bekobod	333	216	101	61
Chirchiq	421	291	155	105
Ohangaron	127	70	32	24
Yangiyo'l	190	165	61	27
<i>tumanlar:</i>				
Oqqo'rg'on	364	233	54	38
Ohangaron	231	169	36	29
Bekobod	486	367	74	55
Bo'stonliq	408	300	118	76
Bo'ka	418	323	58	39
Zangiota	589	396	91	67
Qibray	575	425	174	132
Quyichirchiq	325	277	62	58
Parkent	605	450	60	48
Piskent	279	218	45	27
O'rtachirchiq	644	414	65	65
Chinoz	415	337	84	64
Yuqorichirchiq	512	328	95	84
Yangiyo'l	687	421	85	87
Toshkent	499	408	107	61



2020 yil yanvar-iyun holatiga nikoh va ajralish koeffisienti (har 1000 aholiga, promille)



Nikohlar va ajralishlar. 2020-yil yanvar-iyun oylarida FHDYo organlarida 6528 ta nikohlar va 1308 ta ajralishlar ro'yxatga olindi. Ming aholiga nisbatan 4,4 ta nikoh (2019-yil tegishli davrida – 6,3 ta) va 0,9 ta ajralishlar (2019-yilning tegishli davrida - 1,3 ta) to'g'ri keladi.





Migratsiya. Dastlabki ma'lumotlarga ko'ra, 2020 yilning yanvar-mart oylarida viloyat bo'yicha ko'chib kelganlar soni 7176 kishini, shu davr mobaynida ko'chib ketganlar soni esa 9997 kishini tashkil qildi. Migratsiya qoldig'i minus 2821 kishiga (2019-yil shu davrida minus 1897 kishi) teng bo'ldi.

Eng katta minus qoldiqlar Zangiota (minus 434), Qibray (minus 232), Bo'ka (minus 221), Bo'stonliq (minus 184), Ohangaron (minus 114) tumanlarida kuzatildi.

Aholi migratsiyasi (ming kishi)

	2019-yil yanvar-iyun	2020-yil yanvar-iyun
Ko'chib kelganlar	8,8	7,2
Ko'chib ketganlar	10,7	10,0
Migratsiya saldosi	-1,9	-2,8



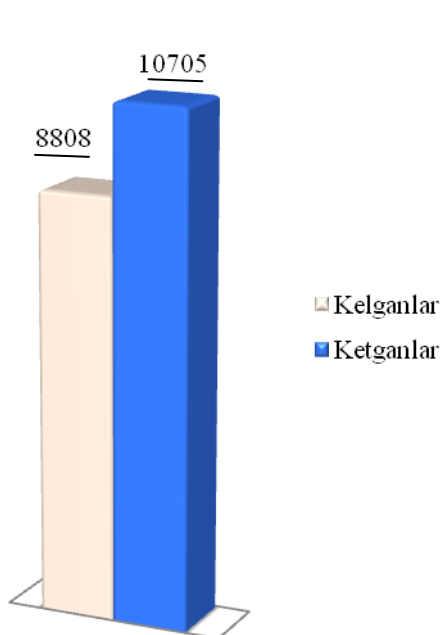


Toshkent viloyati bo'yicha aholining migratsiya ko'rsatkichlari
(2020-yil yanvar-iyun, kishi).

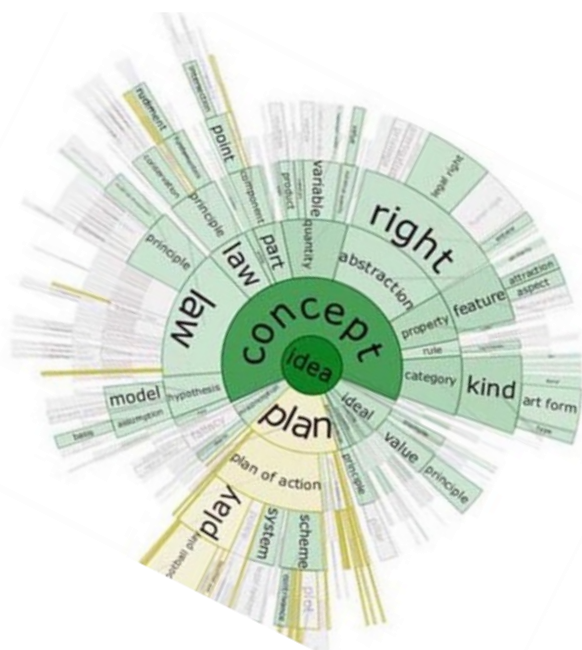
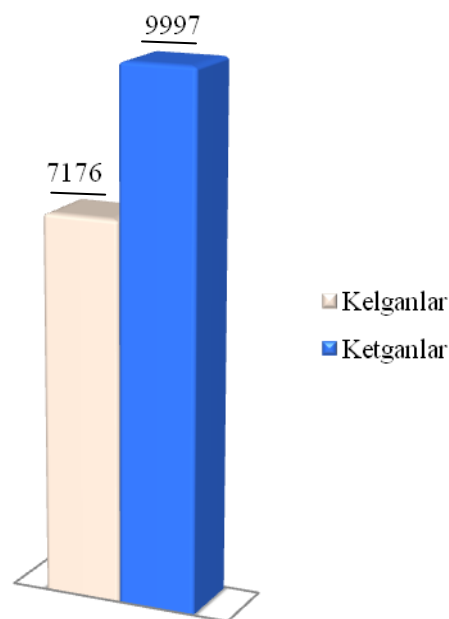
	<i>Kelganlar</i>		<i>Ketganlar</i>		<i>Migratsiya saldos</i>	
	<i>2019-yil.</i>	<i>2020-yil.</i>	<i>2019-yil.</i>	<i>2020-yil.</i>	<i>2019-yil.</i>	<i>2020-yil.</i>
Viloyat bo'yicha:	<u>8 808</u>	<u>7 176</u>	<u>10 705</u>	<u>9 997</u>	<u>-1897</u>	<u>-2 821</u>
<i>shaharlar:</i>						
Nurafshon	33	44	94	125	-61	-81
Olmaliq	503	412	449	478	54	-66
Angren	288	427	361	343	-73	84
Bekobod	342	200	287	304	55	-104
Chirchiq	909	899	937	680	-24	219
Ohangaron	268	216	134	137	134	79
Yangiyo'l	320	215	242	214	78	1
<i>tumanlar:</i>						
Oqqo'rg'on	141	112	360	483	-219	-371
Ohangaron	246	211	357	384	-111	-173
Bekobod	293	158	499	329	-206	-171
Bo'stonliq	308	235	516	419	-208	-184
Bo'ka	131	115	308	336	-177	-221
Zangiota	854	1 336	1 225	1 770	-371	-434
Qibray	1 267	608	1 183	840	84	-232
Quyichirchiq	493	235	447	383	46	-148
Parkent	151	85	283	338	-132	-253
Piskent	257	192	293	243	-36	-51
O'rtachirchiq	376	416	506	532	-130	-116
Chinoz	177	146	325	342	-148	-196
Yuqorichirchiq	706	397	627	432	79	-35
Yangiyo'l	185	237	546	522	-361	-285
Toshkent	560	280	726	363	-166	-83

2019-2020 yillarda ko'chib kelganlar va ko'chib ketganlar holati bo'yicha ko'rsatkichlar

2019 yil yanvar-iyun



2020 yil yanvar-iyun



Toshkent viloyati statistika boshqarmasi
Demografiya va mehnat statistikasi bo'limi
Nashr uchun mas'ul: A.Amirov
(71) 202-86-78